



## SCHEDA PROGETTO

### “Giro dell’Italia - Centro mobile di sostegno e supporto per le vittime di bullismo e cyberbullismo”

#### IL CONTESTO

Il progetto **per il contrasto al bullismo e al cyberbullismo** nasce dall’esigenza di porre un freno a questo dilagante fenomeno che colpisce i giovani soprattutto nei contesti scolastici, e continua a seminare vittime. Secondo l’indagine realizzata con l’Università La Sapienza di Roma, su 1.500 ragazzi emerge che **per 8 su 10 non è grave insultare**, ridicolizzare o rivolgere frasi aggressive sui social, **7 su 10 non considerano grave pubblicare immagini** della vittima **non autorizzate**.

#### IL PROGETTO

Dinanzi a questo scenario il Moige coinvolgerà, in modo completamente **gratuito le scuole primarie e secondarie di I e II grado**, i cui alunni verranno formati con la tecnica della **peer to peer education**. I docenti referenti individueranno i **Giovani Ambasciatori contro il bullismo e il cyberbullismo**. Tutte le scuole che aderiranno riceveranno gli strumenti per fronteggiare ogni forma di violenza.

#### GLI OBIETTIVI

Il progetto mira al raggiungimento dei seguenti obiettivi:

- 1. Sensibilizzare ragazzi, genitori e docenti** sulla prevenzione al fenomeno del cyberbullismo, sull’educazione e il rispetto del prossimo.
- 2. Fornire un servizio di assistenza e supporto immediato con il centro mobile itinerante** alle segnalazioni e alle richieste di aiuto ricevute tramite il call center telefonico, dai genitori, dai minori e dai docenti.
- 3. Trasmettere alle famiglie e ai minori l’importanza di una fruizione responsabile delle nuove tecnologie**, diventando navigatori sicuri e utilizzatori creativi e consapevoli di internet.
- 4. Supportare l’opera di sensibilizzazione** di docenti, minori e genitori con l’offerta di consigli pratici e suggerimenti pedagogici.

#### I GIOVANI AMBASCIATORI

Gli studenti saranno protagonisti in prima linea contro il cyberbullismo. Il docente referente del progetto sceglierà **5 o più allievi di I e II anno** per le scuole secondarie di I grado, e di **II, III e IV anno** per le scuole secondarie di II grado, che in qualità di **Giovani Ambasciatori** della lotta al cyberbullismo diventeranno un punto di riferimento a cui potersi rivolgere per chiedere aiuto o

Moige  
Movimento Italiano Genitori  
Onlus



Sede nazionale:  
via dei Gracchi, 58  
00192 Roma

T 06 32 36 943  
F 06 23 32 01 297  
E segreteria@moige.it

[www.moige.it](http://www.moige.it)

segnalare episodi di bullismo fisico e online. Dopo essersi formati sulla piattaforma del progetto saranno in grado di trasmettere le loro conoscenze in materia ai loro coetanei attraverso la **peer to peer education**. Per le scuole primarie invece verranno individuate le “**Classi dei piccoli giovani ambasciatori** contro il bullismo e il cyberbullismo!”

## IL CENTRO MOBILE

Il **centro mobile di prevenzione, sostegno e supporto del Moige** raggiungerà alcune delle scuole che hanno aderito al progetto. Il mezzo è allestito con uno spazio modulare e polifunzionale dotato di strumentazione tecnica, con aree adibite a studio, ufficio e mini ambulatorio in cui si potranno effettuare consulenze tecniche e ricevere informazioni.

Inoltre, mediante la realizzazione di incontri, il progetto svilupperà un'attività didattica in classe realizzata, laddove previsto, dagli esperti della Task Force del Moige e dai Giovani Ambasciatori coadiuvati dal docente referente del progetto. Insieme incontreranno, di mattina, gli studenti per creare momenti di percezione, analisi e riflessione sulle motivazioni che portano ad assumere atteggiamenti aggressivi e talvolta violenti nei confronti dei coetanei, fornendo gli strumenti adatti per arginare il fenomeno. Il pomeriggio saranno realizzati incontri di formazione con i genitori e i docenti. L'assistenza del MOIGE e il materiale informativo personalizzato supporteranno nella formazione e nel coinvolgimento attivo degli alunni, delle loro famiglie e dei docenti.

## IL TOUR

Sulla sezione dedicata del sito **www.moige.it** saranno pubblicate le tappe del tour del Centro Mobile Moige, per consentire anche alle scuole limitrofe di prendere parte alle giornate di formazione con gli esperti psicologi e psicoterapeuti, pronti a fornire sostegno, aiuto e consigli alle vittime.

## GLI STRUMENTI DIDATTICI

La scuola riceverà tutti gli strumenti per realizzare il progetto ed essere protagonista in prima linea della prevenzione al bullismo e al cyberbullismo. Nel dettaglio avrà a disposizione:

### 1. **Formazione su spazio web per i docenti:**

il progetto prevede la **formazione sulla piattaforma SOFIA (“sofia.istruzione.it”)** dedicata ai **docenti referenti**. Per accedere alle lezioni vi sarà inviata una mail contenente le credenziali necessarie ad autenticarvi nel’ “**area riservata**”. All’interno di quest’area troverete i documenti inerenti la formazione. La formazione permetterà ai docenti di **accumulare crediti formativi**. Il titolo del corso è: “Conoscere, prevenire e gestire i fenomeni di BULLISMO e CYBERBULLISMO nelle scuole e i pericoli della rete”.

### 2. **Formazione su spazio web per i giovani ambasciatori:**

Il progetto prevede la **formazione sulla piattaforma “formazione.moige.it”** dedicata ai **ragazzi** scelti per diventare **Giovani Ambasciatori**. Per accedere alle lezioni vi sarà inviata una mail contenente le credenziali necessarie ad autenticarvi nel’ “**area riservata**”. La stessa verrà integrata con strumenti che permetteranno agli studenti e ai docenti di trasmettere a cascata l’azione formativa sui loro pari. Il titolo del corso è: “Conoscere, prevenire e gestire i fenomeni di BULLISMO e CYBERBULLISMO nelle scuole.



3. **Materiale informativo per i ragazzi:** da consegnare durante le lezioni; è pensato per acquisire conoscenze, stimolare la riflessione e sviluppare un proprio pensiero critico mirante all'adozione di comportamenti responsabili sul web.
4. **Kit didattico informativo:** riservato ai docenti referenti del progetto. Tutti i materiali saranno inviati anche in formato digitale in modo da poter essere ristampati all'occorrenza.
5. **Locandine:** da esporre in una bacheca o in una zona di passaggio dell'Istituto. I ragazzi potranno scattarsi foto davanti ad essa che saranno pubblicate sui social MOIGE come testimonianza dell'impegno della scuola in tema di sicurezza stradale.
6. **Call-Center:** un rapido e pronto servizio di **assistenza telefonica e via mail** sarà a disposizione delle scuole per tutte le necessità progettuali e formative.
7. **Moduli informativi per i genitori:** ogni alunno riceverà un modulo informativo da portare ai genitori in modo che siano informati sullo svolgimento del progetto e possano comunicare il loro interesse a ricevere la newsletter mensile del MOIGE.
8. **Valutazione psico-pedagogica del progetto:** a conclusione delle attività vi chiederemo di compilare il modulo VIS per fornirci un feedback sull'impatto del progetto nella scuola.

## LE ATTIVITÀ DEL DOCENTE

L'impegno richiesto al docente referente si esplica nelle seguenti attività:








1. **Individuare e scegliere** gli studenti che diventeranno **"Giovani Ambasciatori"** e **comunicare** al MOIGE i **nominativi + classe e sezione**.
2. **Formarsi**, unitamente ai Giovani Ambasciatori, **sulle piattaforme online a voi dedicate**.
3. **Distribuire** agli studenti il **materiale informativo** ricevuto.
4. **Esporre la locandina** del progetto.
5. **Comunicare** al MOIGE la **data** scelta per **l'incontro a scuola**.
6. **Invitare i genitori** per **l'incontro pomeridiano**.
7. **Scattare foto** a testimonianza diretta dell'impegno della scuola sul tema del bullismo e del cyberbullismo.
8. Consegnare ai ragazzi i **moduli Informativi per i genitori** che saranno poi ritirati e consegnati al MOIGE.
9. Consegnare e far firmare al dirigente la **liberatoria per utilizzo foto e video**, e riconsegnarla al MOIGE.
10. Compilare online il modulo della **Valutazione psicopedagogica** al fine di ottenere un feedback sull'efficacia del progetto.





## NOTA DOCENTE - DESCRIZIONE DEL KIT

Caro docente, ti inviamo il kit didattico formativo riservato al tuo Istituto e le informazioni per lo svolgimento del progetto **“Giro dell’Italia - Centro mobile di sostegno e supporto per le vittime di bullismo e cyberbullismo”**.

	<p><b>1. Moduli informativi per i genitori</b></p> <p>Consegna ad ogni alunno un modulo informativo da portare ai genitori in modo che siano informati sullo svolgimento del progetto e possano comunicare il loro interesse a ricevere la newsletter mensile del MOIGE. Provedi, poi, al <u>ritiro</u> dei moduli firmati che dovranno essere <u>consegnati al MOIGE</u> o scansionati via e-mail a <a href="mailto:segreteria@moige.it">segreteria@moige.it</a> o in originale tramite spedizione postale a Via dei Gracchi, 58 - 00192 Roma.</p>
	<p><b>2. Materiale informativo per i ragazzi, per genitori e per docenti</b></p> <p>Consegnalo a lezione ai ragazzi! Il materiale è pensato per acquisire conoscenze, stimolare la riflessione e sviluppare un proprio pensiero critico mirante all’adozione di comportamenti responsabili sul web e nel quotidiano. I booklet per genitori e docenti consegnali nel corso dell’incontro pomeridiano: sono ricchi di consigli utili.</p>
	<p><b>4. Locandine</b></p> <p>Esponi le locandine in una bacheca o in una zona di passaggio dell’Istituto. Invita i ragazzi a scattarsi <u>foto</u> davanti ad essa e inviaccele su WhastApp al 344 1727980 o via mail a <a href="mailto:segreteria@moige.it">segreteria@moige.it</a>. Saranno pubblicate <u>sui social MOIGE</u> come testimonianza dell’impegno della scuola nel contrasto al bullismo e al cyberbullismo.</p>
	<p><b>5. Attività di formazione su piattaforma MOIGE e SOFIA</b></p> <p>Operare è molto semplice: formati, unitamente ai 5 Giovani Ambasciatori, sulle piattaforme a voi dedicate: per gli ambasciatori <b>“formazione.moige.it”</b>; per i docenti <b>“sofia.istruzione.it”</b> che ti darà la possibilità di <b>acquisire crediti formativi</b>. Per accedere alle lezioni ti sarà inviata una mail contenente le credenziali necessarie ad autenticarvi nelle due <b>“aree riservate”</b>. All’interno di queste aree troverete i documenti inerenti la formazione e i relativi questionari di valutazione finale. Il titolo del corso è: <b>“Conoscere, prevenire e gestire i fenomeni di BULLISMO e CYBERBULLISMO nelle scuole e i pericoli della rete”</b>.</p>
	<p><b>6. Open day</b></p> <p>Successivamente alla formazione sulla piattaforma potrete procedere con l’organizzare uno o più open day (mattina formazione ai ragazzi e pomeriggio ai genitori). In caso di presenza del motorhome la formazione sarà elargita dagli esperti della Task force; altrimenti dal docente referente e dai Giovani Ambasciatori.</p>
	<p><b>7. Liberatoria per utilizzo foto e video</b></p> <p>Per documentare le attività che faranno i ragazzi e raccogliere le loro emozioni, scattate foto durante gli open day e inoltratele al Moige. Ma è fondamentale tutelare noi e voi sull’utilizzo delle stesse per cui ti chiediamo di consegnare e far firmare alla dirigente il modulo di liberatoria. Provedi, poi, al <u>ritiro</u> del modulo firmato che dovrà essere scansionato ed inviato al MOIGE tramite e-mail a <a href="mailto:segreteria@moige.it">segreteria@moige.it</a>. L’invio può farlo anche direttamente la scuola.</p>
	<p><b>8. Valutazione psico-pedagogica del progetto</b></p> <p>Per noi la tua opinione è importante! Compila il modulo VIS a fine attività. Ti chiediamo di compilarlo entro il <b>20 dicembre 2019</b> per fornirci un feedback sull’impatto del progetto nella tua scuola.</p>

Grazie per il tuo prezioso contributo a difesa dei nostri ragazzi!

Rimaniamo a disposizione per informazioni o chiarimenti ai numeri: 06 32 36 943 e 344 1727 980.

